

株式会社アドロジ

---

# 『コロナ禍の副業 に関する調査』

---

2020年12月度

---

# 目次

---

1.調査概要

2.回答者の属性

3.調査結果

4.設問内容

5.株式会社アドロジ

# 1.調査概要

---

## (1)目的

本調査（アンケート）は、新型コロナウイルス（以下「新型コロナウイルス」）の影響で副業に対する調査を行うことで、今後のサービス展開や広報活動の参考にすることを目的としている。

## (2)調査機関

2020年12月5日～2020年12月18日

## (3)調査対象

日本全国の10代以上の男女、1000人

## (4)調査方法

インターネット調査

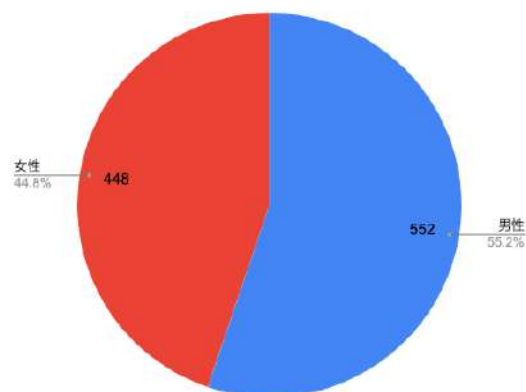
### <調査結果の注意点>

%を表示する際に小数点第2位で四捨五入をしているため、単一回答の場合は100%、複数回答の場合は合計値に一致しない場合があります

## 2.回答者の属性

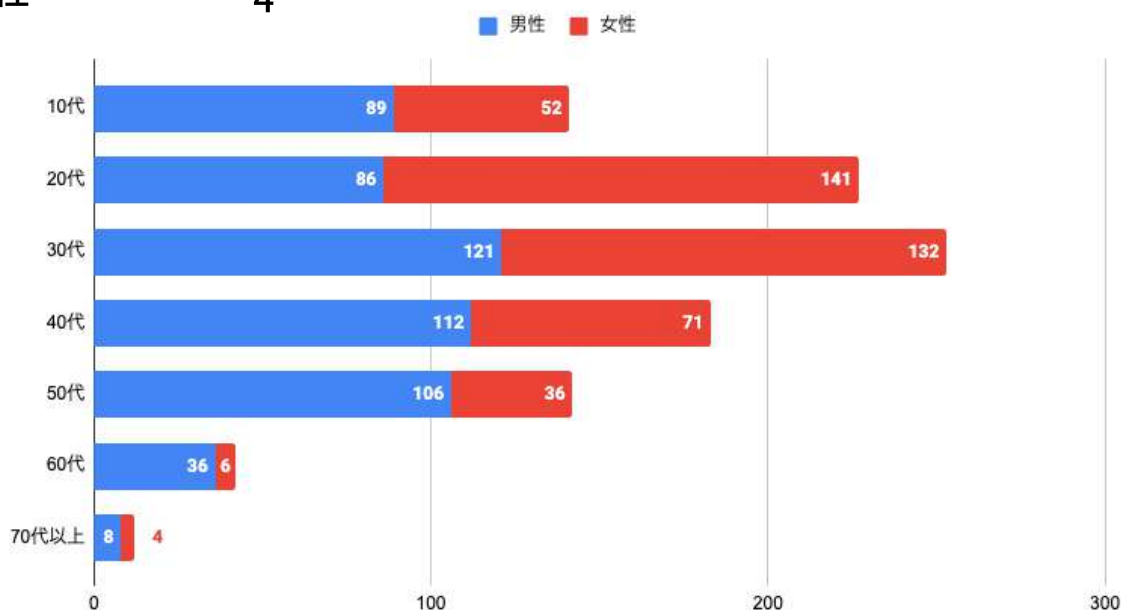
### (1) 男女比

男性	552
女性	448



### (2) 年齢別・性別構成

10代男性	89
10代女性	52
20代男性	86
20代女性	141
30代男性	121
30代女性	132
40代男性	112
40代女性	71
50代男性	106
50代女性	36
60代男性	36
60代女性	6
70代以上男性	8
70代以上女性	4

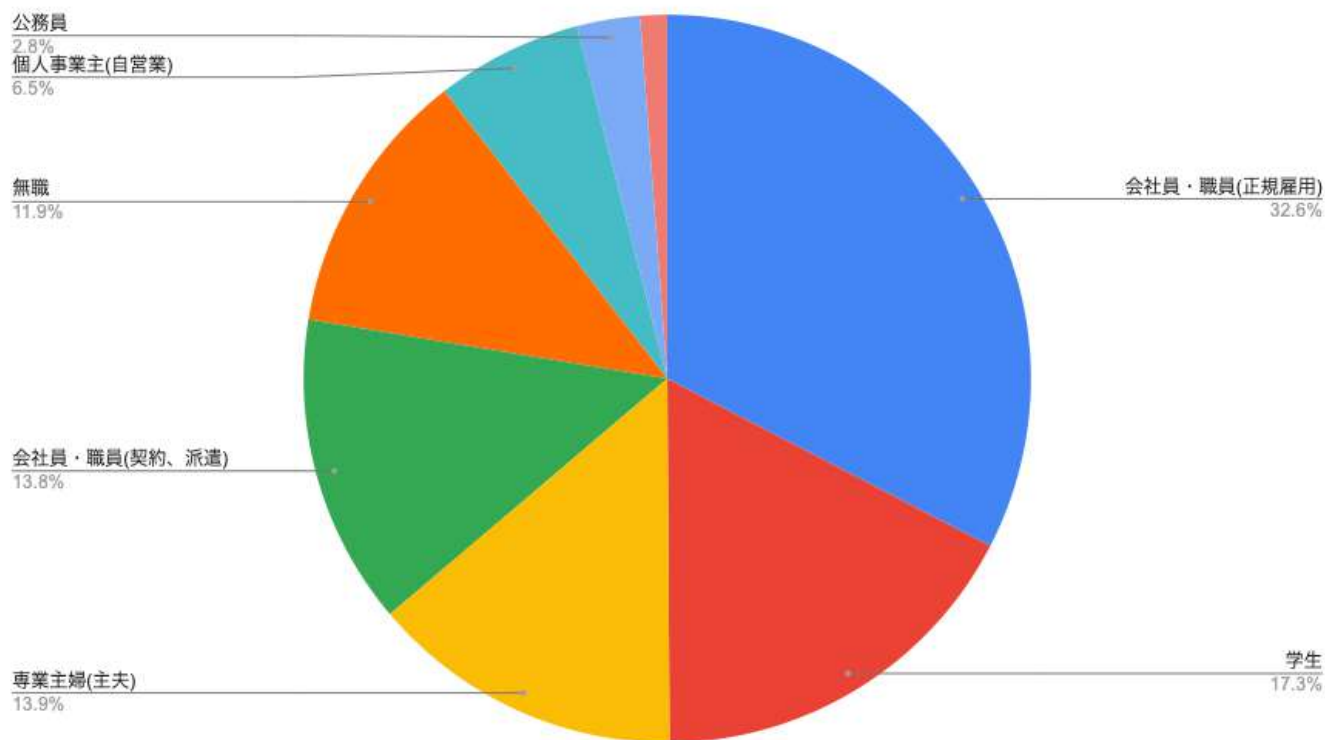


## 2.回答者の属性

---

### (3) 職業

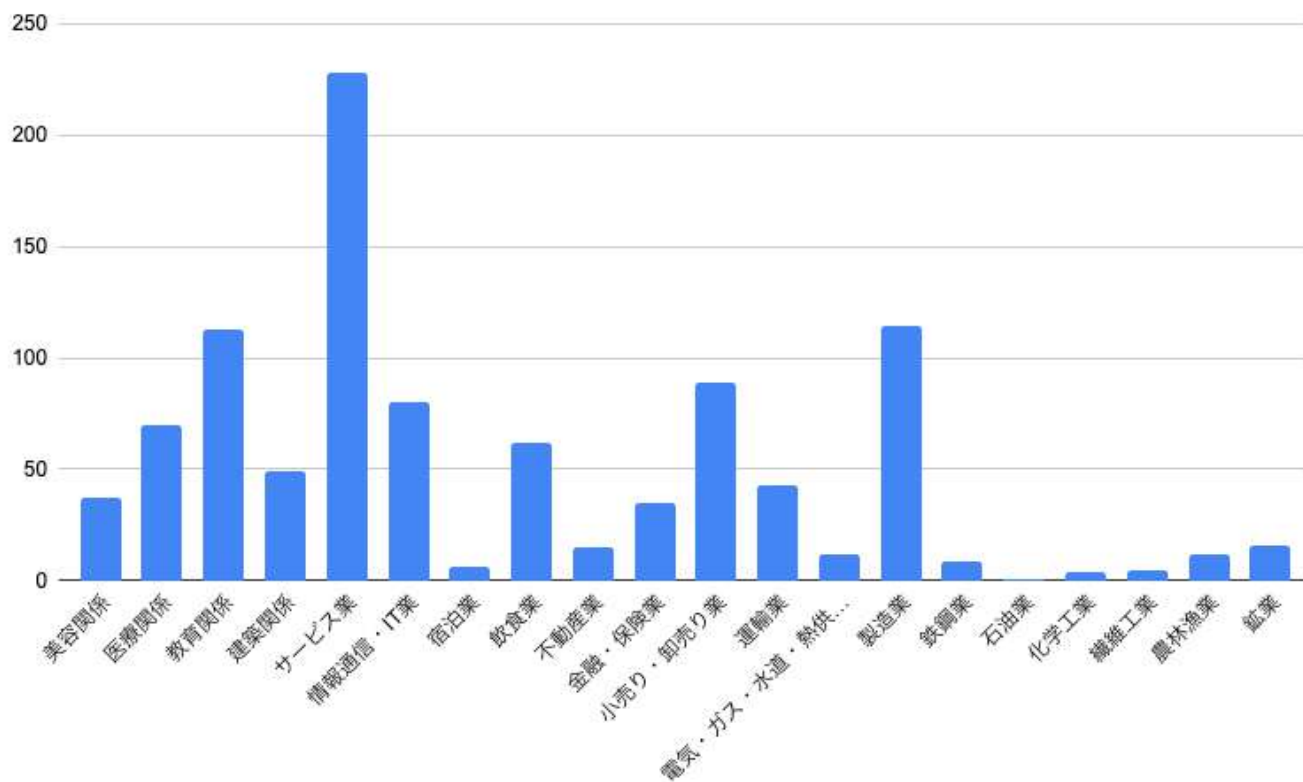
公務員	28
経営者	12
個人事業主(自営業)	65
会社員・職員(正規雇用)	326
会社員・職員(契約、派遣)	138
専業主婦(主夫)	139
学生	173
無職	119



## 2.回答者の属性

### (4) 業種

美容関係	37
医療関係	70
教育関係	113
建築関係	49
サービス業	228
情報通信・IT業	80
宿泊業	6
飲食業	62
不動産業	15
金融・保険業	35
小売り・卸売り業	89
運輸業	43
電気・ガス・水道・熱供給業	12
製造業	114
鉄鋼業	9
石油業	1
化学工業	4
繊維工業	5
農林漁業	12
鉱業	16



## 2.回答者の属性

---

### (5) 在住の都道府県

北海道	57	岡山県	14
青森県	13	広島県	24
岩手県	10	山口県	6
宮城県	27	徳島県	4
秋田県	13	香川県	9
山形県	7	愛媛県	13
福島県	19	高知県	1
茨城県	18	福岡県	36
栃木県	17	佐賀県	3
群馬県	18	長崎県	6
埼玉県	50	熊本県	10
千葉県	57	大分県	2
東京都	119	宮崎県	6
神奈川県	81	鹿児島県	9
新潟県	15	沖縄県	12
富山県	6		
石川県	7		
福井県	5		
山梨県	5		
長野県	7		
岐阜県	10		
静岡県	22		
愛知県	53		
三重県	17		
滋賀県	10		
京都府	17		
大阪府	92		
兵庫県	62		
奈良県	6		
和歌山県	3		
鳥取県	1		
島根県	1		

### (6) 家族構成

1人暮らし	207
2人暮らし	205
3人暮らし	253
4人暮らし	219
5人以上	116

### (7) 年収

~300万円未満	512
300万円~400万円未満	146
400万円~500万円未満	107
500万円~600万円未満	93
600万円~700万円未満	47
700万円~800万円未満	33
800万円~1000万円未満	37
1000万円以上	25

### (8) 社会人経験

~5年未満	315
5年~10年未満	167
10年~15年未満	116
15年~20年未満	107
20年~25年未満	81
25年~	214

## 2.回答者の属性

---

### (9) 最終学歴

中学卒業	112
高校卒業	405
大学卒業	442
大学院卒業	41

### (10) いまお住まいの家賃

~5万円	400
5~10万円	392
10~15万円	124
15~20万円	40
20~25万円	19
25~30万円	3
30万円以上~	22

### (11) 家族構成

既婚：子供あり：21歳以上の子供のみ	89
既婚：子供あり：20歳以下の子供がある	263
既婚：子供なし	110
未婚	493
その他	45

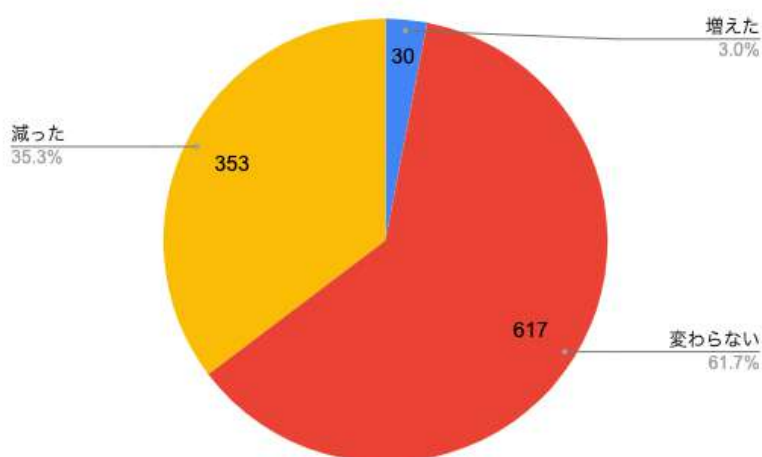


# 3.調査結果

①

Q.新型コロナウイルスの影響で収入は変わりましたか？

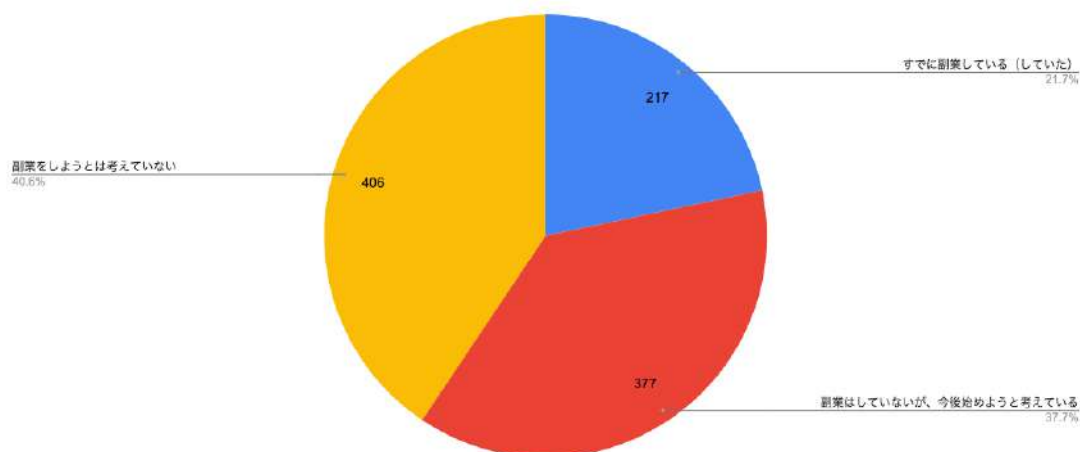
	n	%
増えた	30	3.00%
変わらない	617	61.70%
減った	353	35.30%



②

Q.あなたは副業をしたいと考えていますか？新型コロナウイルスの発生前時点での考えをお答えください。

	n	%
すでに副業している (していた)	217	21.70%
副業はしていないが、今後始めようと考えている	377	37.70%
副業をしようとは考えていない	406	40.60%

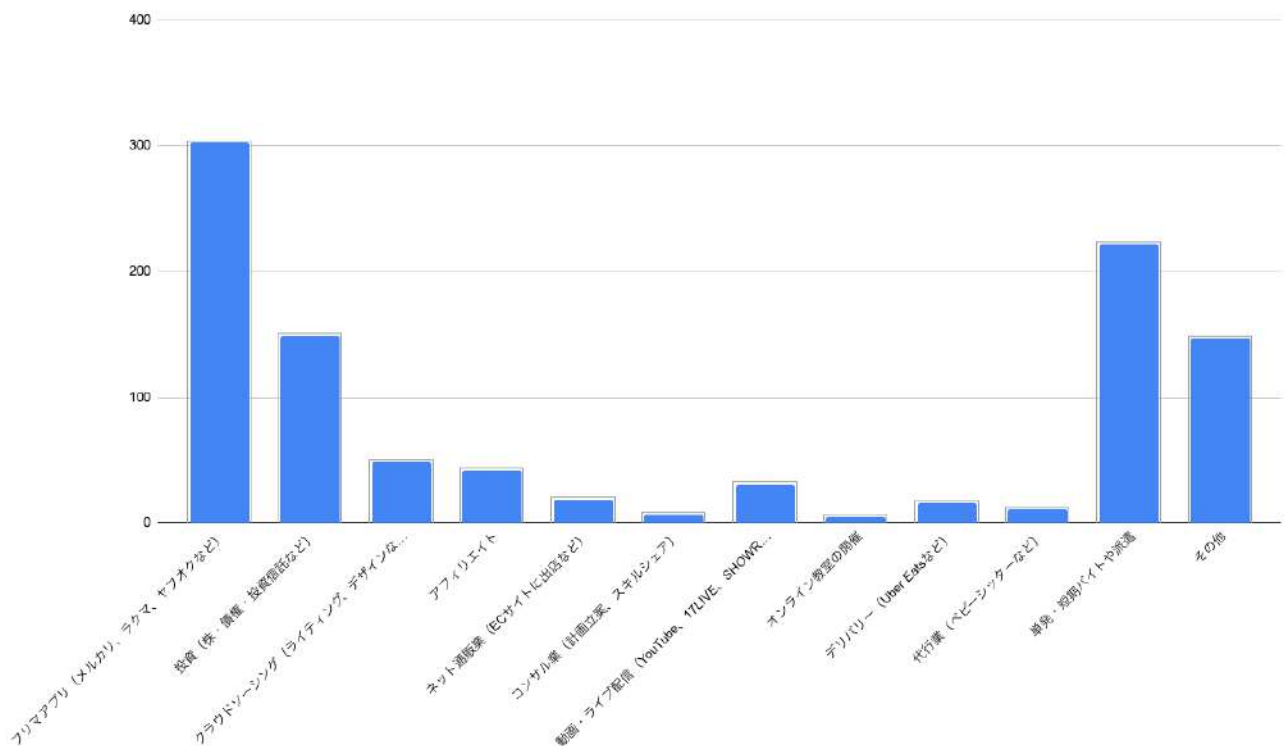


# 3.調査結果

③

Q.副業をしている（していた）と答えた方にお聞きします。行っている（行っていた）副業はどれに当てはまりますか？

	n	%
フリマアプリ（メルカリ、ラクマ、ヤフオク等）	302	30.20%
投資（株・債権・投資信託等）	149	14.90%
クラウドソーシング（ライティング、デザイン等）	49	4.90%
アフィリエイト	42	4.20%
ネット通販業（ECサイトに出店等）	19	1.90%
コンサル業（計画立案、スキルシェア）	7	0.70%
動画・ライブ配信（YouTube、17LIVE、SHOWROOM等）	31	3.10%
オンライン教室の開催	5	0.50%
デリバリー（Uber Eatsなど）	16	1.60%
代行業（ベビーシッターなど）	11	1.10%
単発・短期バイトや派遣	222	22.20%
その他	147	14.70%

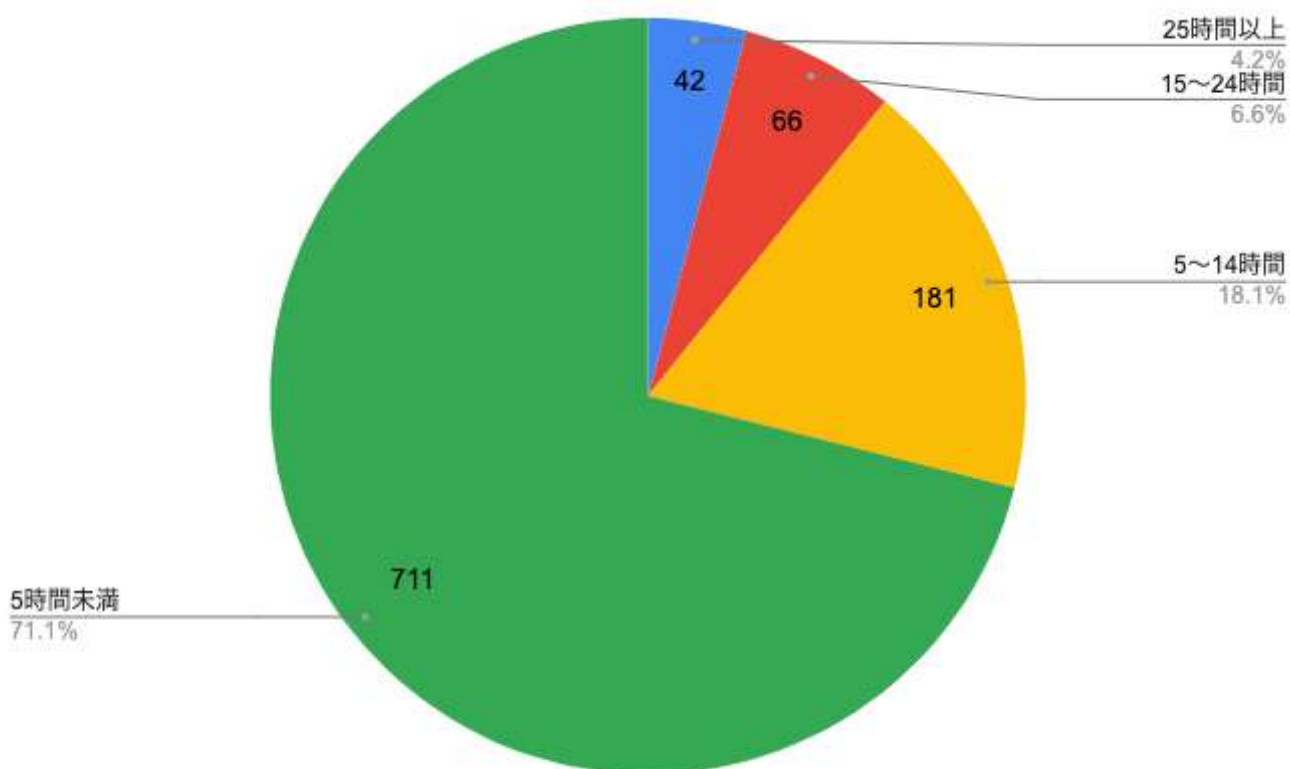


### 3.調査結果

④

Q.副業をしている（していた）と答えた方にお聞きします。週にどれぐらい副業の時間に充てましたか？

	n	%
25時間以上	42	4.20%
15～24時間	66	6.60%
5～14時間	181	18.10%
5時間未満	711	71.10%

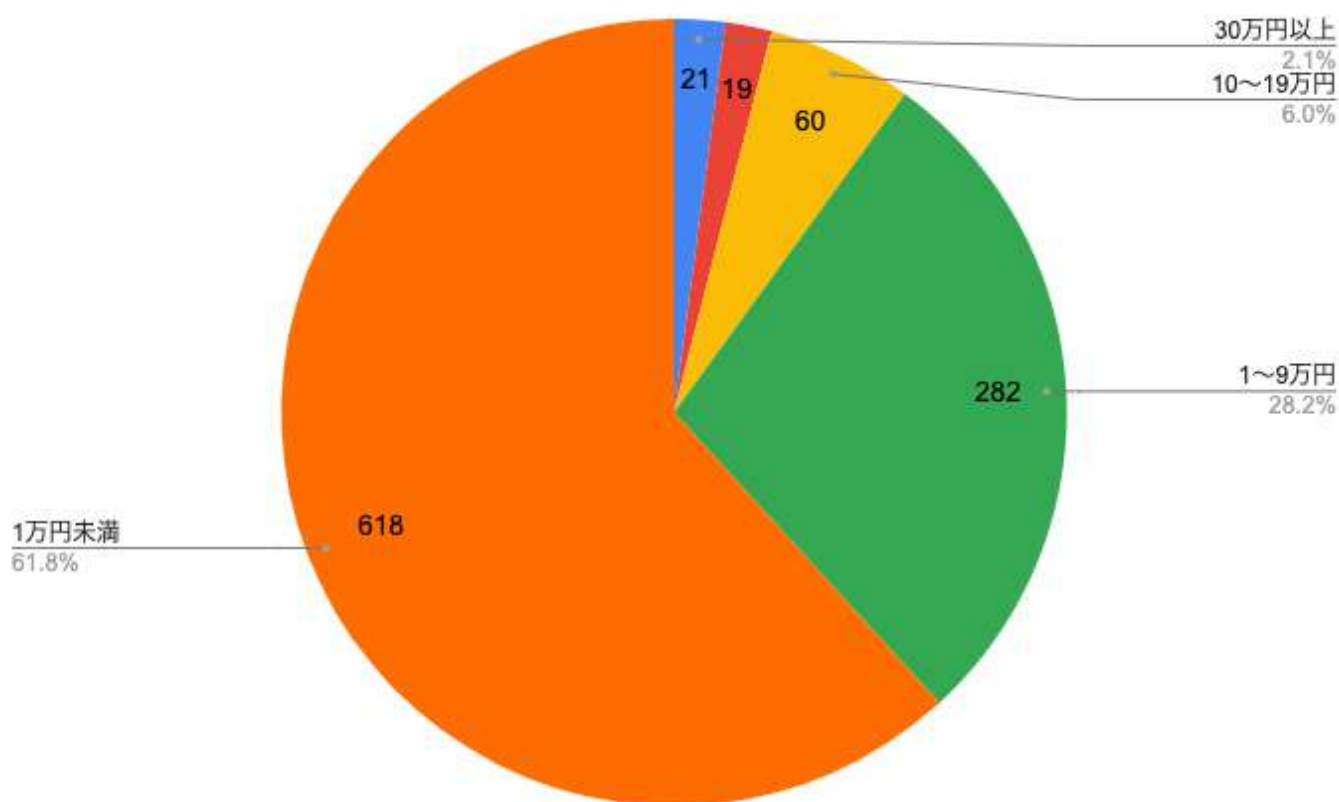


# 3.調査結果

⑤

Q.副業をしている（していた）と答えた方にお聞きします。月にどれくらい稼ぐことができましたか？

	n	%
30万円以上	21	2.10%
20～29万円	19	1.90%
10～19万円	60	6.00%
1～9万円	282	28.20%
1万円未満	618	61.80%

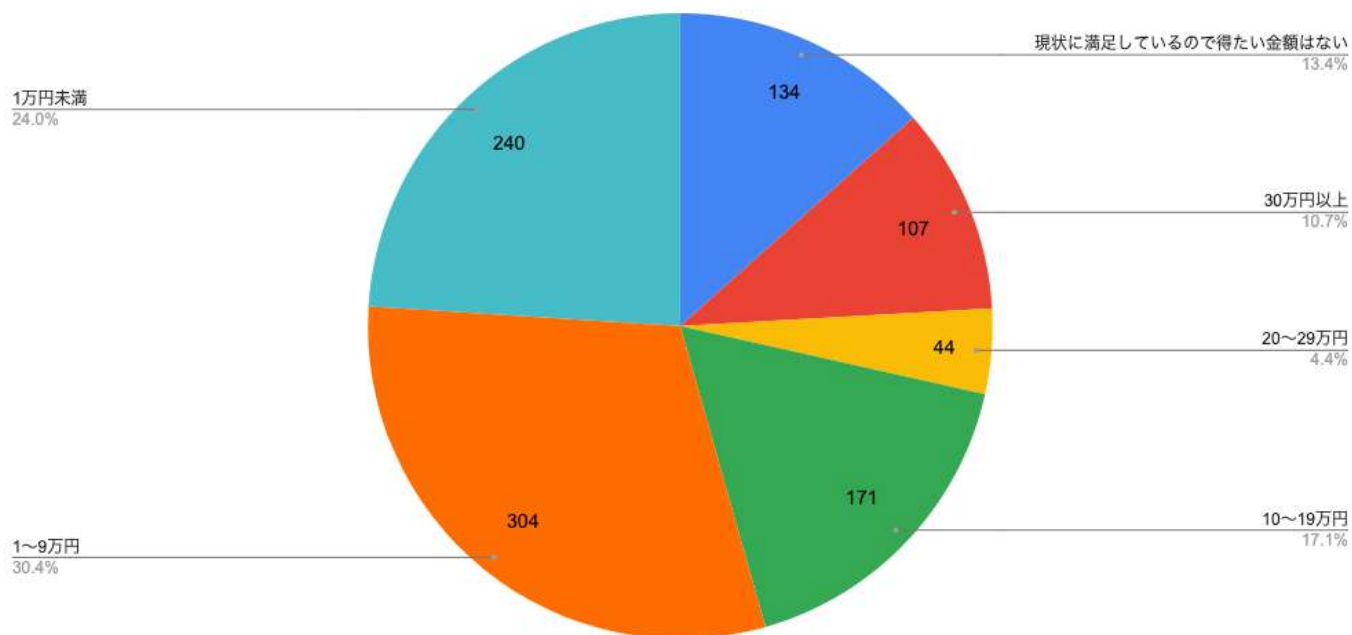


# 3.調査結果

⑥

Q.副業で得たい金額はいくらになりますか？

	n	%
現状に満足しているので得たい金額はない	134	13.40%
30万円以上	107	10.70%
20～29万円	44	4.40%
10～19万円	171	17.10%
1～9万円	304	30.40%
1万円未満	240	24.00%



## 4.設問内容

---

- ①  
新型コロナウイルスの影響で収入は変わりましたか？
  
- ②  
あなたは副業をしたいと考えていますか？新型コロナウイルスの発生前時点での考えをお答えください。
  
- ③  
副業をしている（していた）と答えた方にお聞きします。行っている（行っていた）副業はどれに当てはまりますか？
  
- ④  
副業をしている（していた）と答えた方にお聞きします。週にどれぐらい副業の時間に充てましたか？
  
- ⑤  
副業をしている（していた）と答えた方にお聞きします。月にどれぐらい稼ぐことができましたか？
  
- ⑥  
副業で得たい金額はいくらになりますか？

# 5.株式会社アドロジ

---

会社名 : 株式会社ADOLOGI  
所在地 : 東京都港区芝大門1-3-8 VORT芝大門II 5階  
設立 : 2015年10月27日  
代表者 : 代表取締役 栗原 政史  
Webサイト : <https://adologi.co.jp/> (コーポレートサイト)